


証券コード 7175

2023年3月期 第2四半期決算説明資料



2022年10月28日

今村証券株式会社

The Imamura Securities Co.,Ltd.

会社概要

2022年9月末現在



社名 今村証券株式会社

資本金 8億57百万円

純資産 107億67百万円（1株当たり純資産 2,024円）

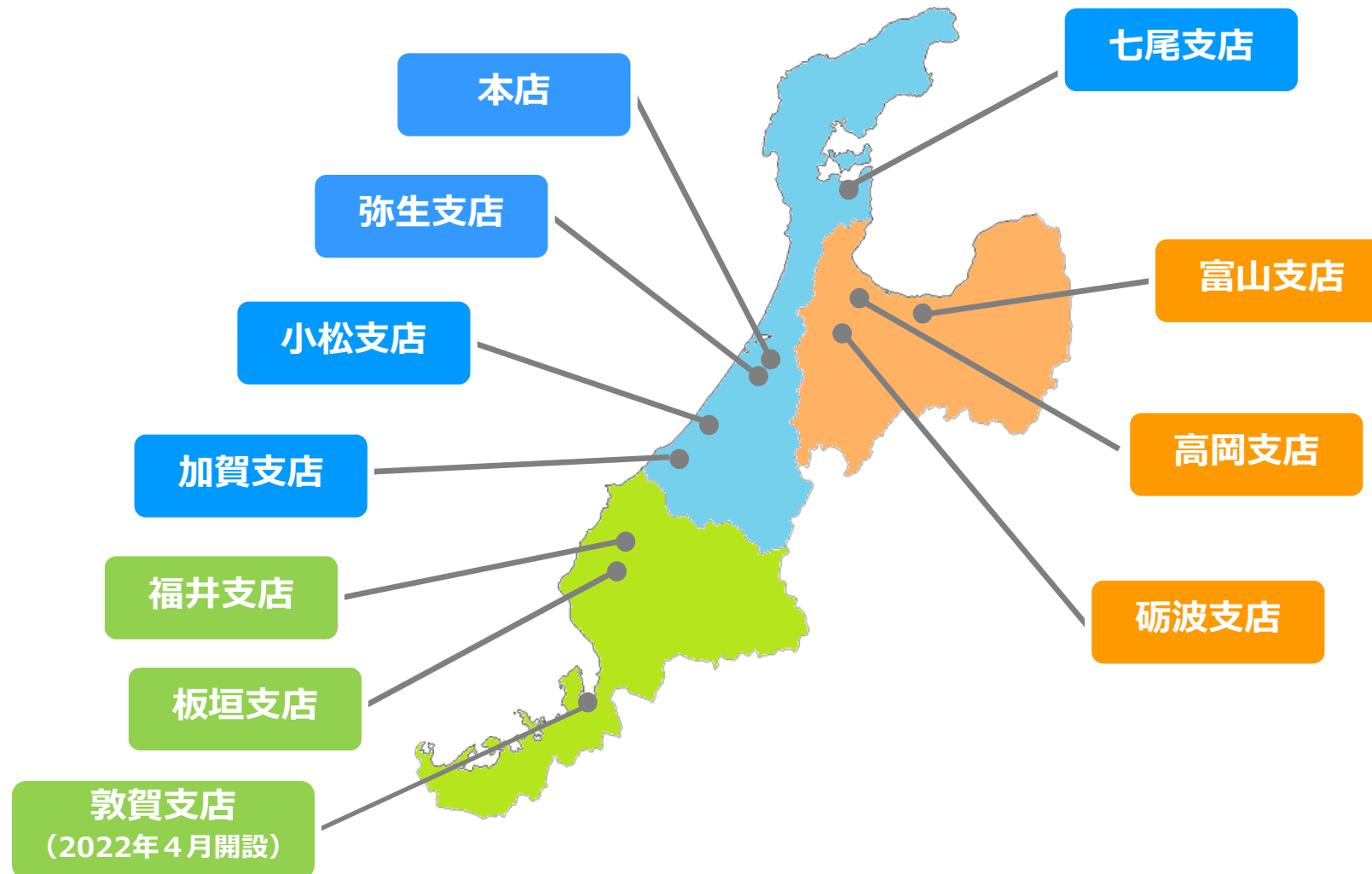
本店所在地 石川県金沢市十間町25番地

代表取締役社長 今村直喜

従業員数 217名

店舗数 北陸3県に11店舗

北陸3県（石川・福井・富山）に営業展開



地域密着型対面営業が中心
営業員付きネット取引「i√（アイルート）」も直営する

主な沿革



1921年3月	今村直治商店として創業（主に米穀取引業）
1944年7月	今村証券株式会社を設立
1999年	インターネット取引「i√（アイルート）」、年金保険、E B販売など商品の多核化を開始
2003年12月	東京証券取引所の総合取引資格を取得
2004年12月	ジャスダック証券取引所の取引参加資格取得
2010年12月	大阪証券取引所の現物取引資格及び先物取引等資格を取得
2014年12月	東京証券取引所JASDAQ市場へ上場
2017年4月	富山支店を開設
2021年10月	普通株式1株につき2株の割合で株式分割
2022年4月	東京証券取引所の市場再編に伴いスタンダード市場に市場変更
2022年4月	敦賀支店を開設し、11店舗体制となる

当社の特色 独立独歩の経営



「資本の独立」 他証券会社や銀行等からの出資がない

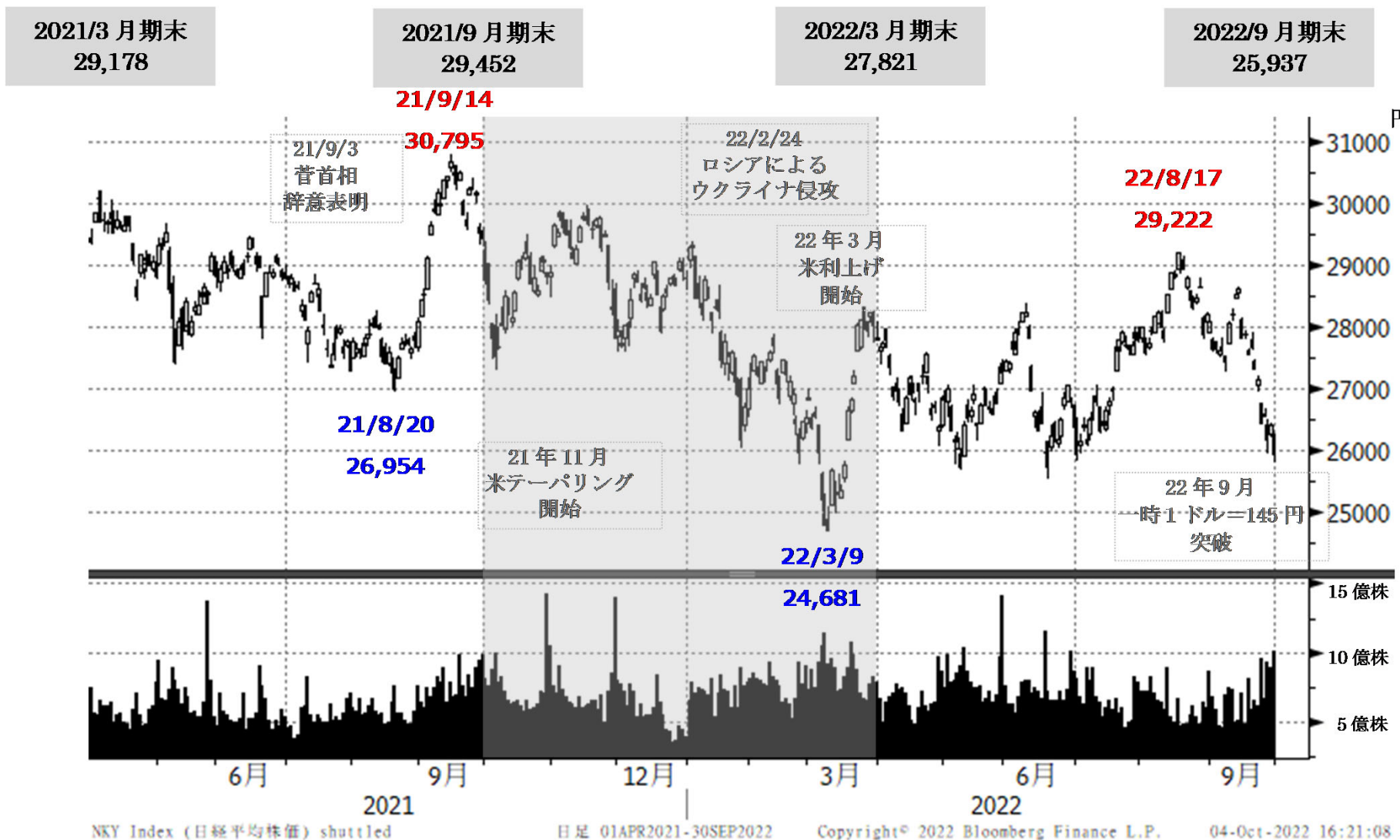
「人材の独立」 人的資本への投資に注力

「システムの独立」

システム開発・運用の全てを自営

- システムの構築から運用まで、自社で運営する数少ない証券会社の1つです。

日本株の動向



注) 株価はザラ場ベース

上段: 日経平均株価推移 下段: 日経平均株価採用銘柄出来高合計

出所) ブルームバーグ

決算概況



経営成績

(単位：百万円)

	2022/3月期 2Q累計期間	2023/3月期 2Q累計期間	前年同期増減率
営業収益	2,440	1,970	-19.2%
純営業収益	2,430	1,962	-19.3%
販売費・一般管理費	1,561	1,474	-5.6%
営業利益	868	488	-43.8%
経常利益	884	504	-43.0%
当期純利益	588	333	-43.3%

財政状態

(単位：百万円)

	2022/3月期末	2023/3月期2Q末	前期末比
総資産	17,981	18,536	554
純資産	10,617	10,767	150

受入手数料の商品別内訳



四半期

(単位：百万円)

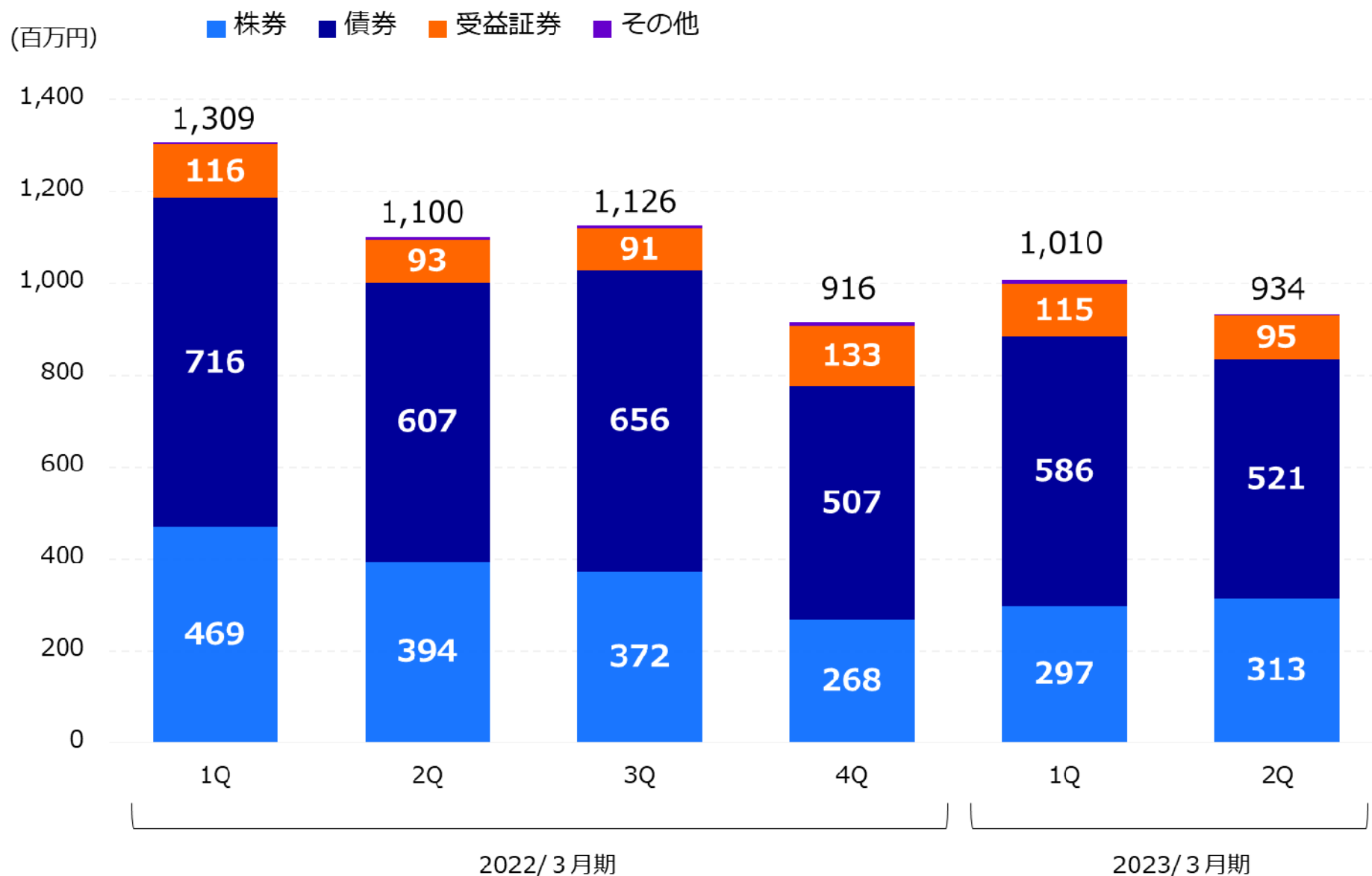
	2022/3月期				2023/3月期		前年同期比
	1Q	2Q	3Q	4Q	1Q	2Q	
株券	469	394	372	268	297	313	-20.4%
債券	716	607	656	507	586	521	-14.1%
受益証券	116	93	91	133	115	95	2.5%
その他	7	5	6	7	9	3	-32.7%
合計	1,309	1,100	1,126	916	1,010	934	-15.0%

累 計

(単位：百万円)

	2022/3月期		2023/3月期	前年同期比
	上半期	下半期	上半期	
株券	863	641	611	-29.2%
債券	1,323	1,163	1,108	-16.2%
受益証券	209	224	211	0.9%
その他	12	13	13	9.0%
合計	2,409	2,043	1,944	-19.3%

受入手数料の商品別内訳

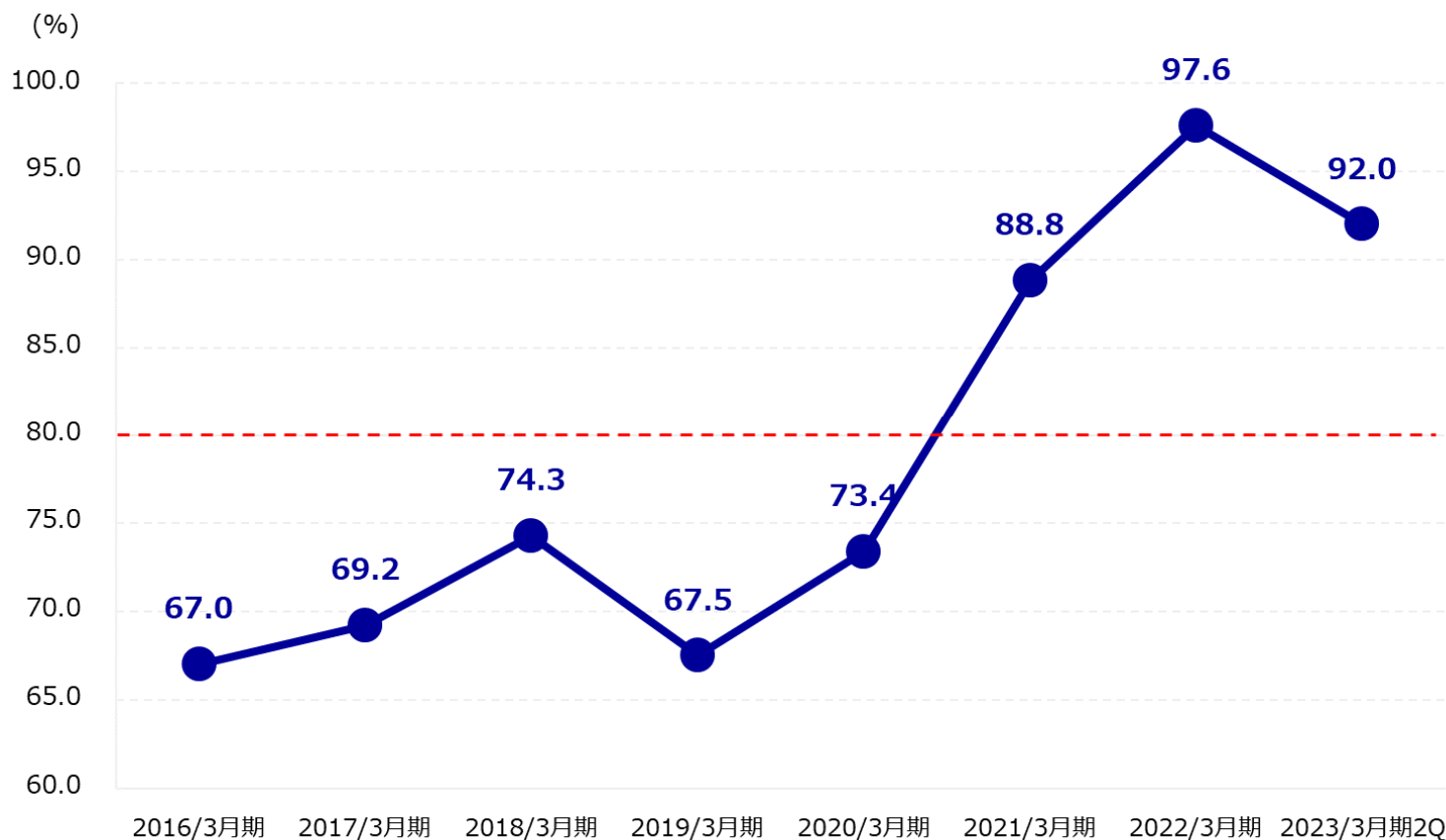


経営目標① 経費カバー率の推移

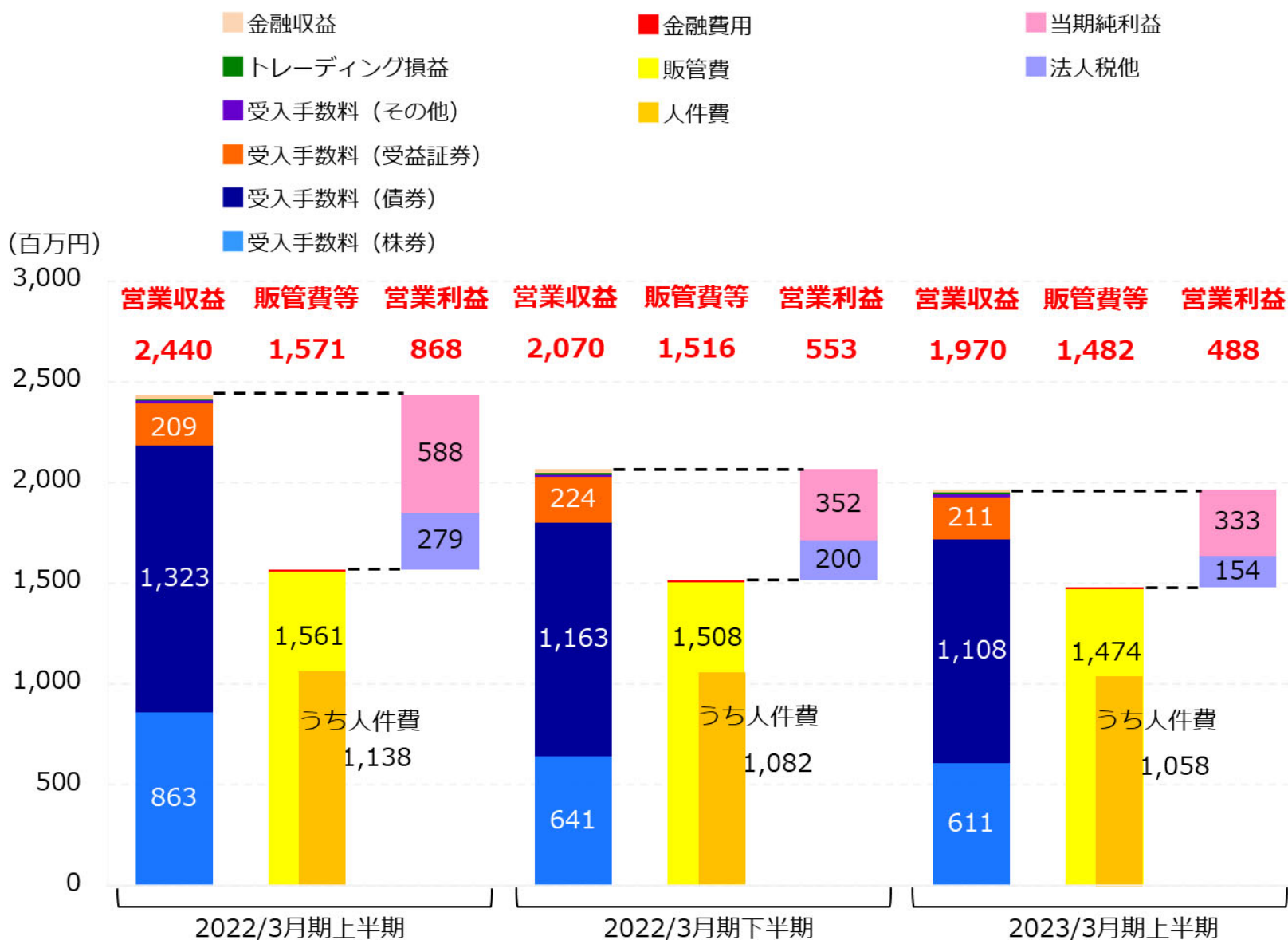


当社は、株式市場の相場状況に左右されない体質作りを目指し、その指標として経費カバー率を採用しております。経費カバー率は以下の算式により算出し、安定的に80%超とすることを目指しております。

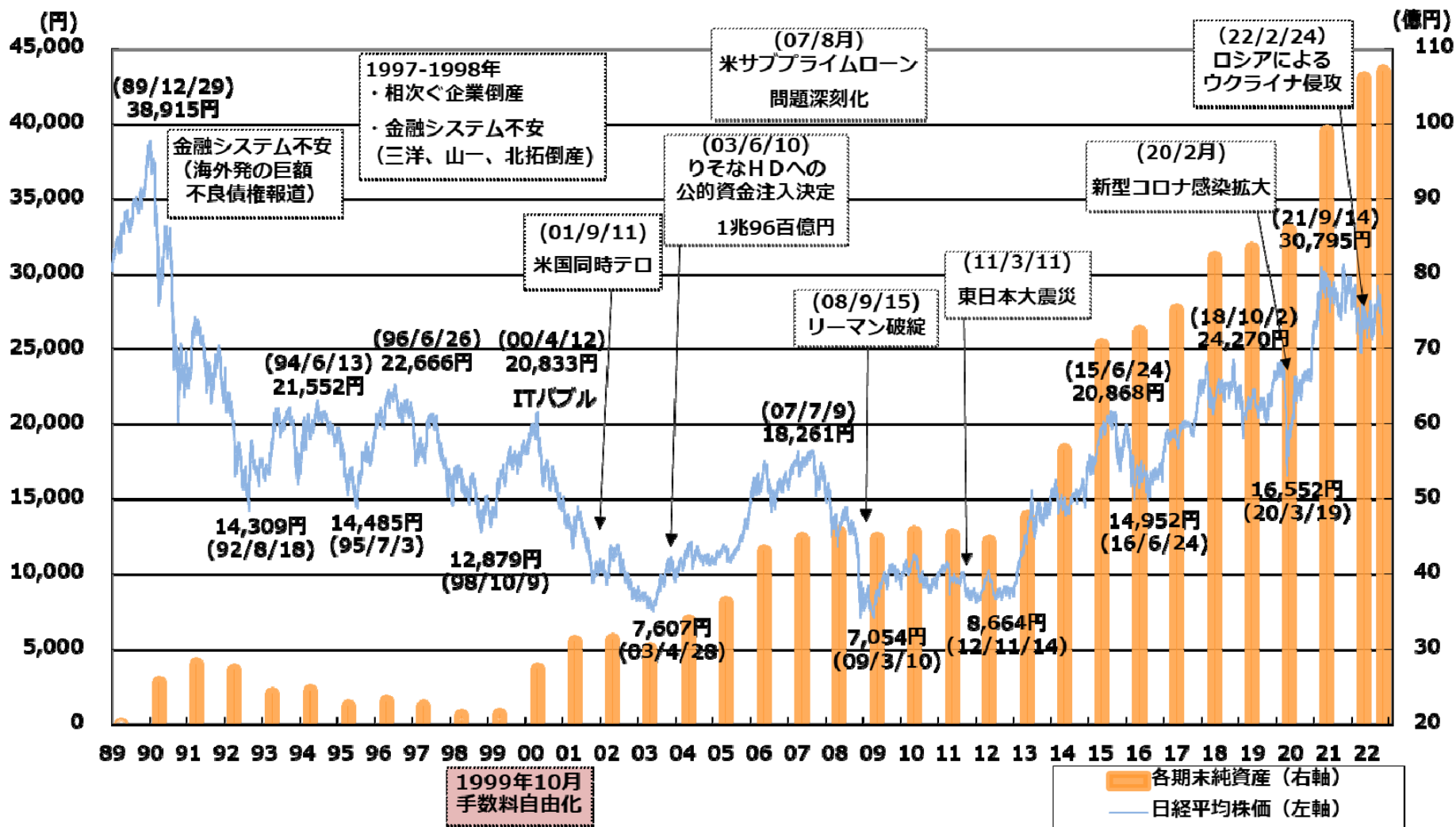
$$\text{経費カバー率} = \frac{\text{純営業収益} - \text{委託手数料（株券）} - \text{株式売買益}}{\text{販売費} \cdot \text{一般管理費}}$$



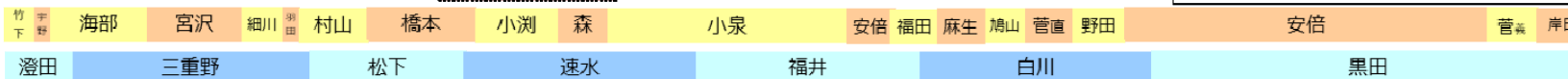
損益計算書分析



純資産の推移



内閣
日銀
総裁

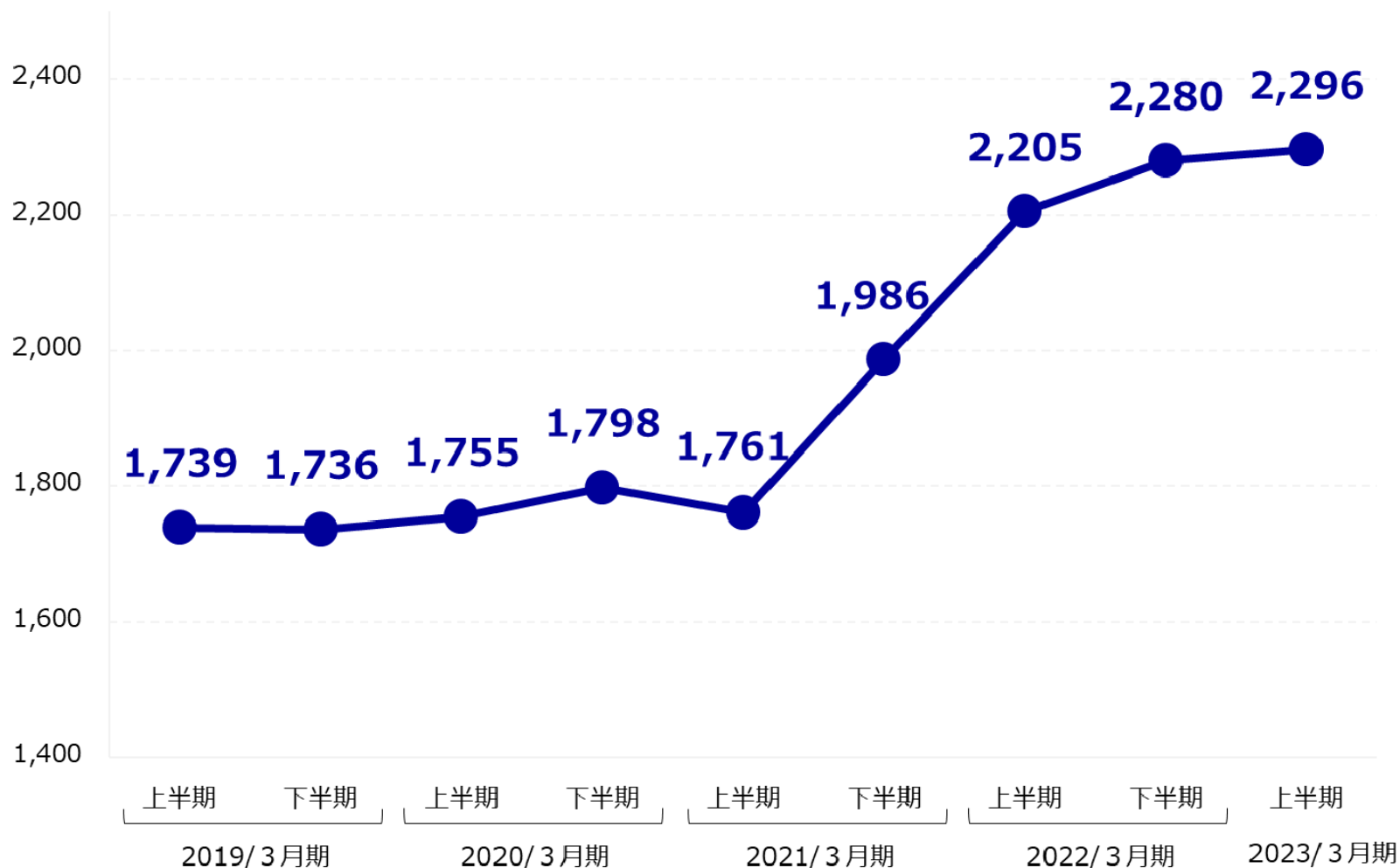


経営目標② 新規顧客の半期毎の推移

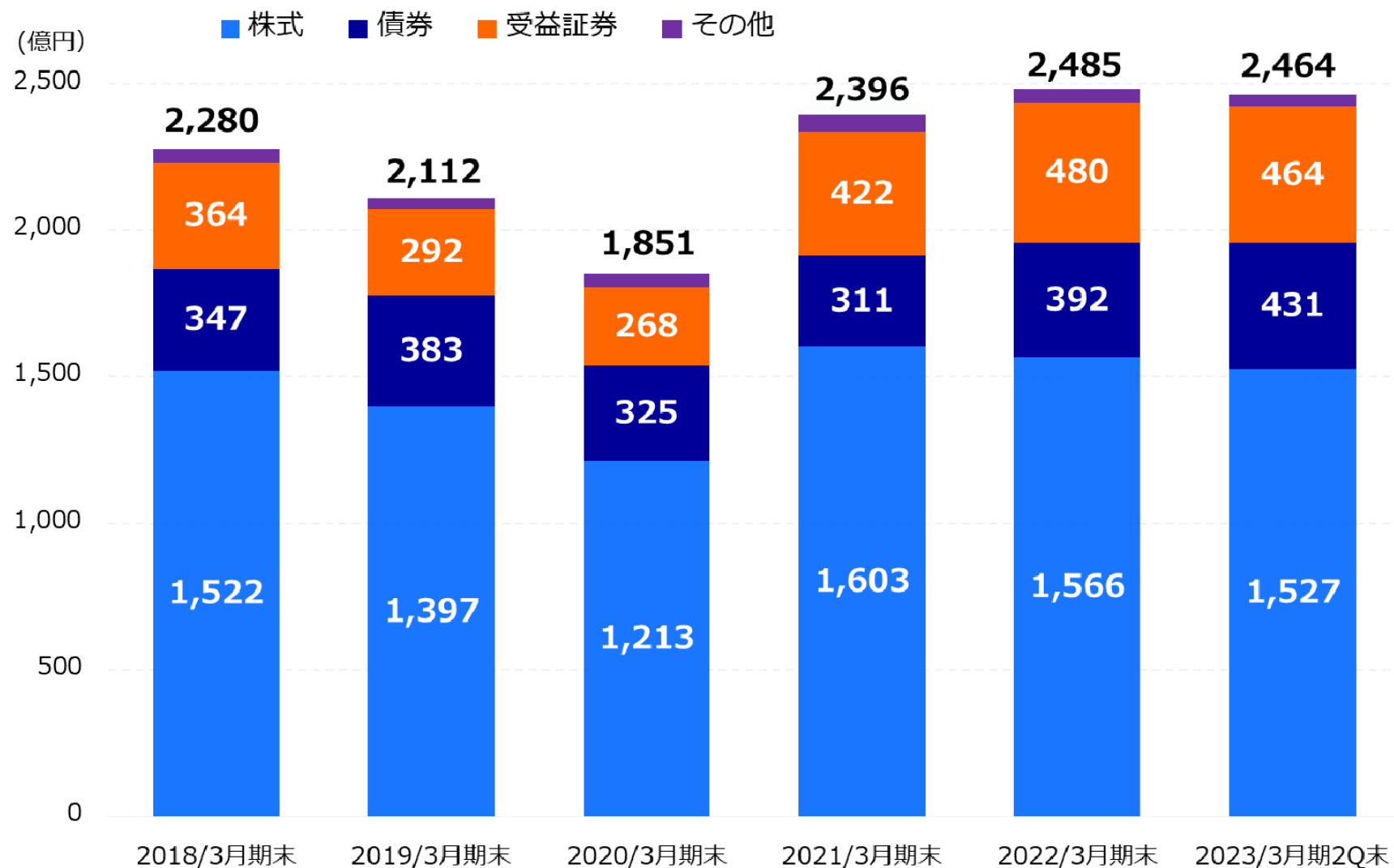


当社は、5年間で15,000口座の新規顧客の獲得を掲げており、単年度においては、3,000口座以上（第2四半期においては1,500口座以上）の獲得を目安としています。

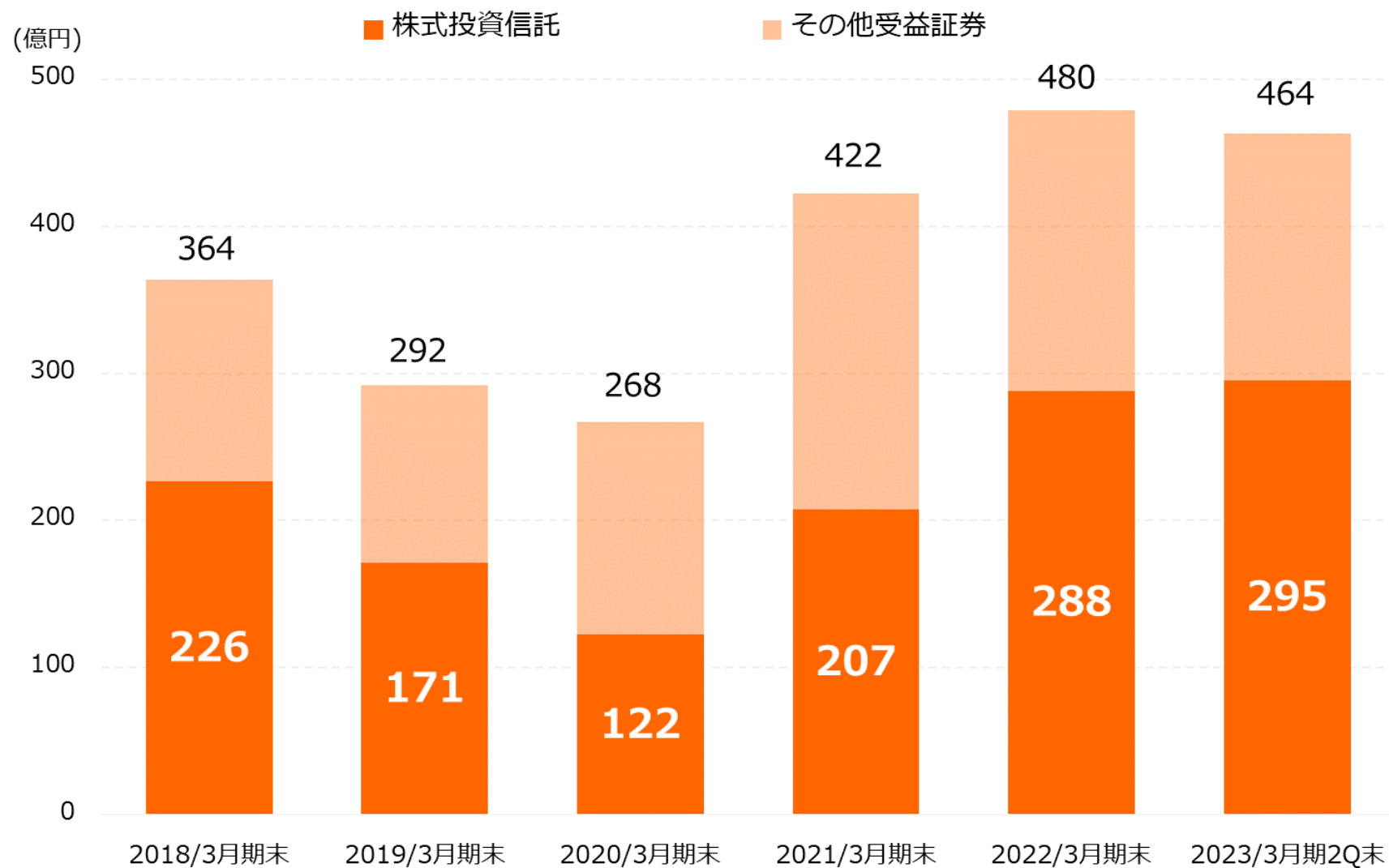
(口座)



商品別預り資産の推移



受益証券の預り残高の推移

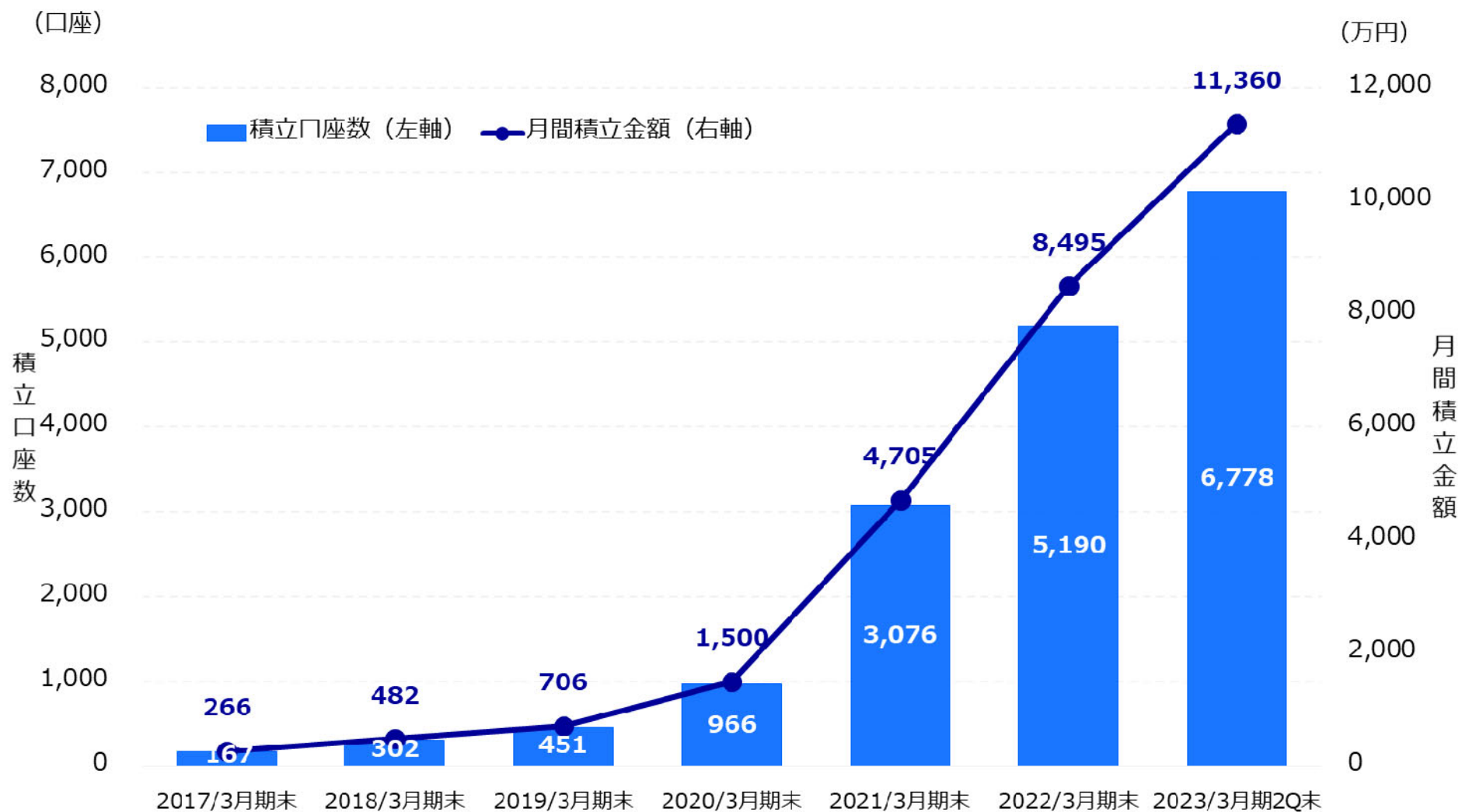


※「その他受益証券」は、公社債投資信託・ETF・MRF・外貨MMFの合計

投信積立及びつみたてNISAの販売促進

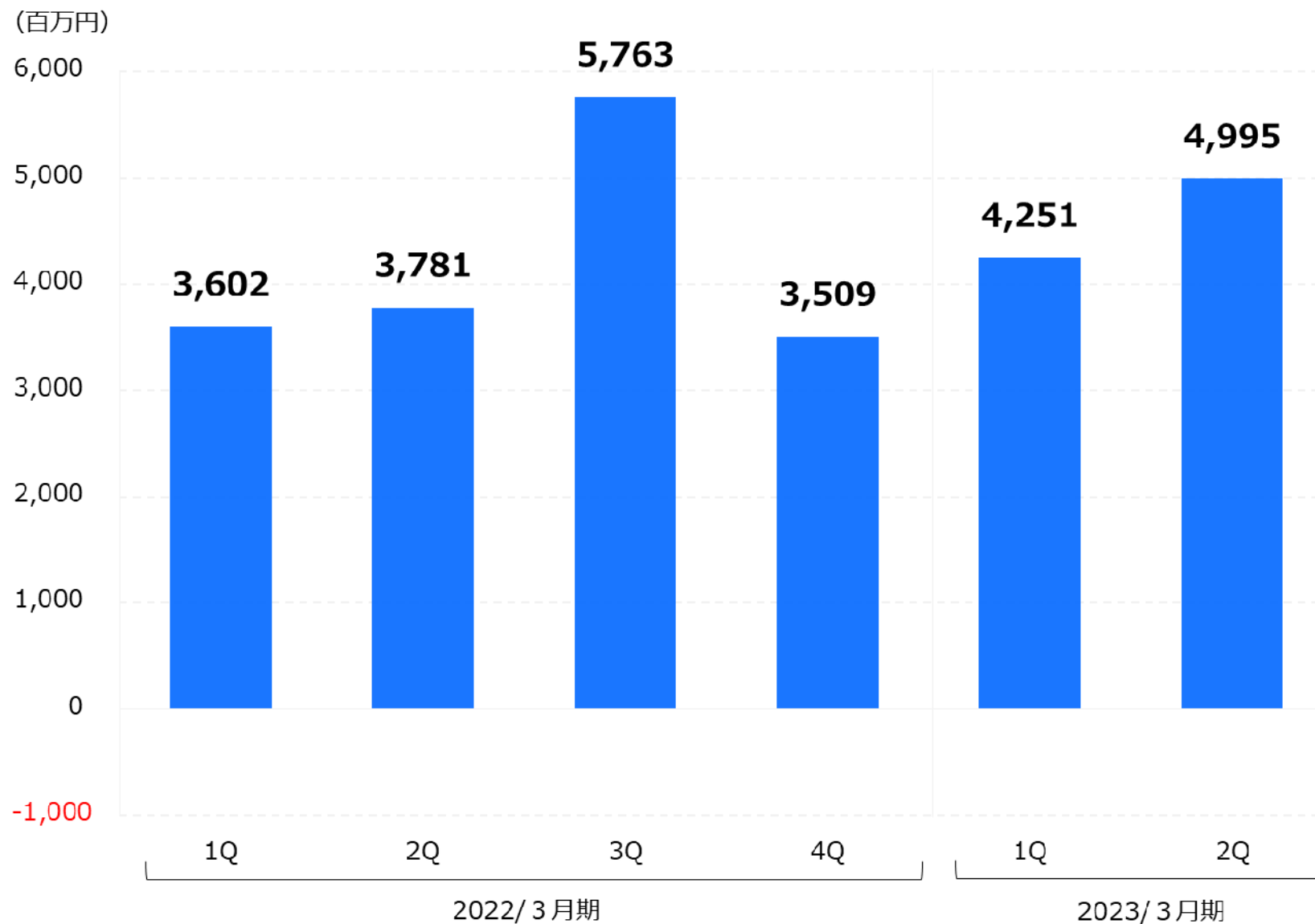


積立口座数*及び月間積立金額の推移




*投信積立とつみたてNISAの合計

顧客資金の流出入状況



お客様と当社間でのキャッシュの流出、流入を差し引きした金額

エピソード1 : SDGsに関する取り組み



北陸の未来をデザインしよう
SOCIAL DESIGN
 HOKURIKU



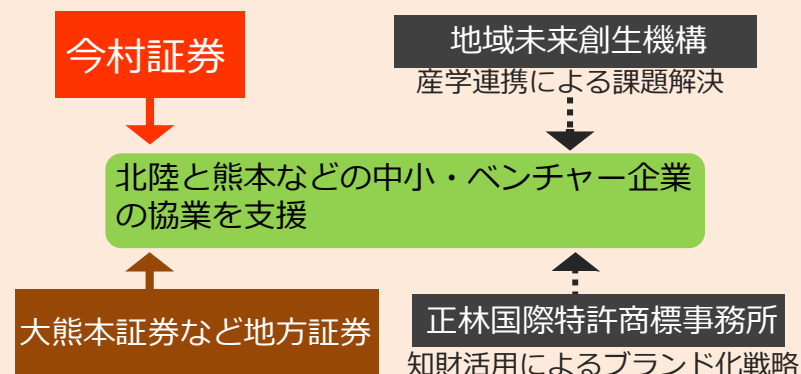
地元活性化の
 産学連携ソーシャルプロジェクトに2年連続で参加



社会貢献を図り
 未来ある若者を支援するプロジェクトへ協賛



大熊本証券など地方証券との連携



エピソード2：人材育成とリカレント教育



役職別の研修	希望者対象の研修
<p>ハラスメント防止研修 リーダーシップ研修 育児休業等に関する研修</p>	<p>ビジネスデータの分析研修 システムリスク管理研修 伝わる説明のしかた研修 ネットワーク実践研修 企業倫理講座 個人情報保護法講座 など</p>
FP資格(2級以上)の取得率※	その他
<p>(2020年3月期末) (2022年3月期2Q末)</p> <p>5% ⇒ 30%</p>	<ul style="list-style-type: none">・ 研修動画作成ツールの導入・ 外部講師による研修の活用

※営業に従事している社員における取得率

エピソード3：引受業務



発行体		
6月	サンウェルズ	新規公開 6月27日 東証グロース市場上場 公募価格 1,940円 初値 2,300円
9月	福井県	福井県令和4年度第5回公募公債



- 本資料は、当社の業績等に関する情報の提供を目的としたものであり、当社が発行する有価証券の投資勧誘を目的としたものではありません。
- 本資料に記載された意見や将来予測等は資料作成時点の当社の判断であり、その情報の正確性、完全性を保証し、又は約束するものではありません。また、今後予告なしに変更されることがあります。
- 本資料は、2022年9月末日現在のデータに基づいて作成されています。なお、本資料で使用するデータ及び表現等の欠落・誤謬等につきましては、その責を負いかねますのでご了承ください。


【問い合わせ先】

総務部IR課

TEL : 076-263-5222

E-mail : ir@imamura.jp

URL : <https://www.imamura.co.jp/>



今村証券株式会社

The Imamura Securities Co.,Ltd.

商号等：今村証券株式会社 金融商品取引業者 北陸財務局長（金商）第3号
加入協会：日本証券業協会